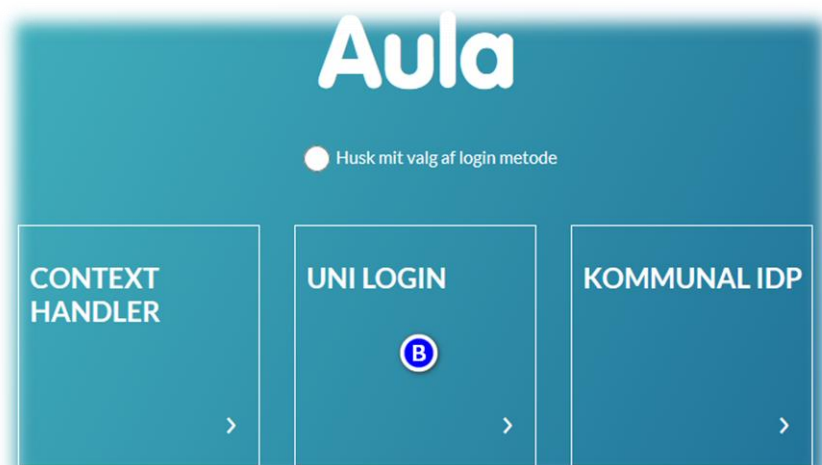


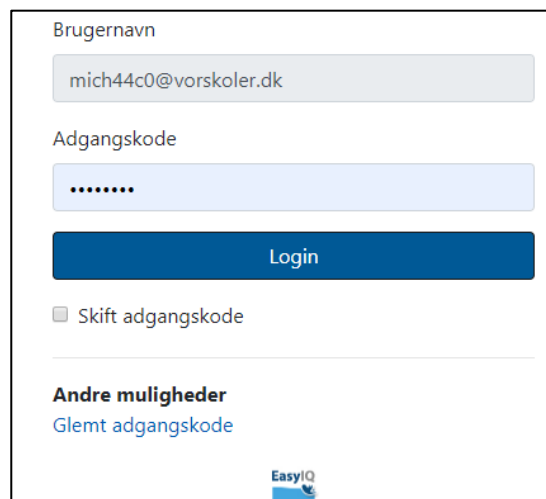
1. Gå til www.aula.dk
 - a. Vælg Medarbejder
 - b. Vælg UNI-Login



2. Log på med
uni-brugernavn@domæne.dk
(Altså via EasyIQ IdP'en) efterfulgt af din adgangskode



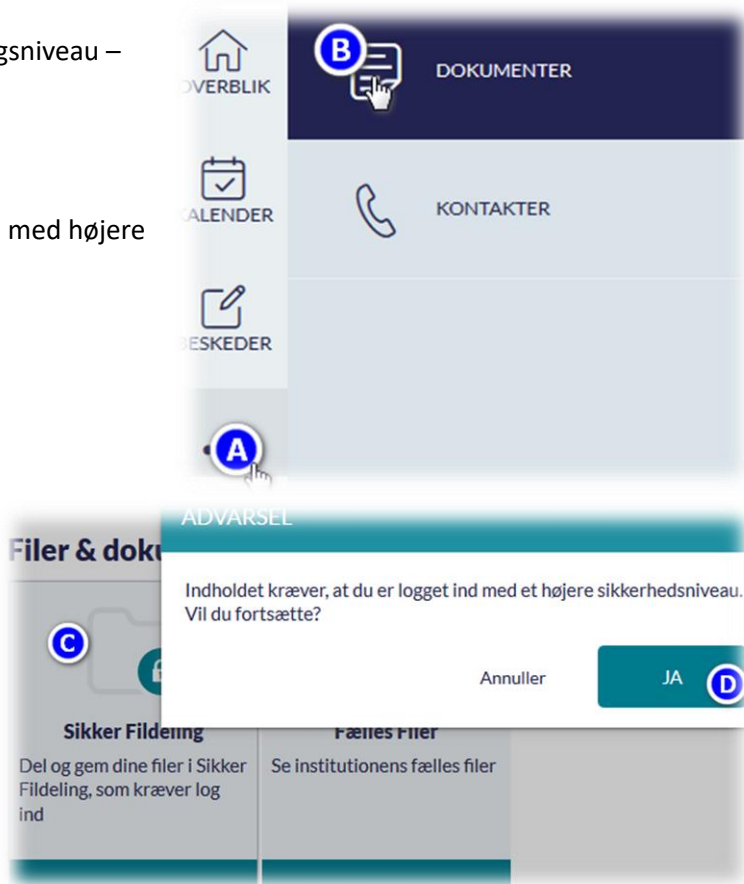
The screenshot shows the Unilogin login page. It has the title 'Unilogin' and a 'Brugernavn' field with the value 'mich44c0@vorskoler.dk'. A circled '2' is next to the field. Below the field is a 'Næste' button. Underneath, there are links for 'Andre muligheder', 'Log ind med f.eks. NemID', and 'Jeg kender ikke mit brugernavn'. At the bottom, there is a logo for 'BØRNE- OG UNDERVISNINGSMINISTERIET STYRELSEN FOR IT OG LÆRING'.



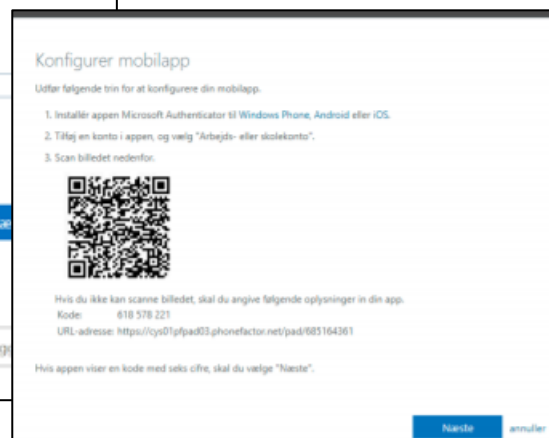
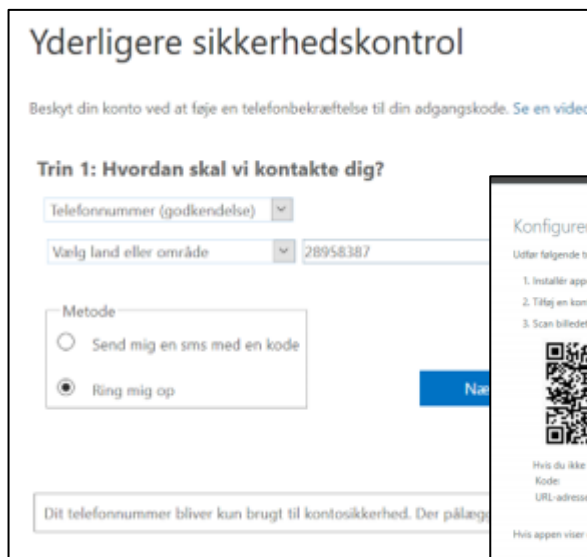
The screenshot shows the login page with a 'Brugernavn' field containing 'mich44c0@vorskoler.dk' and an 'Adgangskode' field with masked characters. Below the fields is a 'Login' button. There is a checkbox for 'Skift adgangskode'. At the bottom, there are links for 'Andre muligheder' and 'Glem adgangskode', and the EasyIQ logo.

BRUGERVEJLEDNING

3. Tilgå et område som kræver højere sikringsniveau – altså 2-faktor.
 - a. Klik prikkerne
 - b. Klik Dokumenter
 - c. Klik Sikker Filedeling
 - d. Bekræft med ja at du vil logge ind med højere sikringsniveau



4. Har du ikke tidligere benyttet Azure MFA, så opsættes den via disse trin. Vælg hvordan du vil kontaktes/2-faktor validere – vælg mellem mulighederne:
 - Ringes op eller modtag sms på mobilnr., som du indtaster og trykker næste
 - Konfigurer mobilapp – opsættes ved at downloade microsoft authenticator app som opsættes ved at tage et billede af en QR-kode direkte i opsætningsguiden.



BRUGERVEJLEDNING

Dit valg om hvordan du ønsker at 2-faktor validere gemmes fremadrettet – du vil derefter enten skulle besvare et opkald, skrive koden fra en sms eller swipe på din mobil, når du ønsker at 2-faktorvalidere.

Nedenstående er ift. når højt sikringsniveau er krævet i henhold til Aula.

Første faktor bekræftes igen ved login med uni-brugernavn@domæne.dk + adgangskode og 2-faktoren kommer efterfølgende i spil og udføres jf. hvordan du opsætter den første gang du bruger den – bekræft evt. til sidst med send forespørgsel – du er nu 2-faktor-valideret og kan benytte højere sikringsniveau.

Unilogin

⚠ Højt sikringsniveau kræves

Brugernavn

mich44c0@vorskoler.dk

Næste

Andre muligheder

[Log ind med f.eks. NemID](#)

[Jeg kender ikke mit brugernavn](#)

 BØRNE- OG
UNDERVISNINGSMINISTERIET
STYRELSEN FOR IT OG LÆRING



mich44c0@vorskoler.dk

Godkend logonanmodning

🔒 Vi har sendt en meddelelse til din mobilenhed.
Åbn Microsoft Authenticator-appen for at svare.

Kan du ikke logge på? [Log ind på en anden måde](#)

[Flere oplysninger](#)

Send forespørgsel