


## Fjernelse af "Mine kontakter"

Det giver en del udfordringer hvis/når man har personlige kontakter inden for sin Google Organisation, f.eks. hvis en lærer skifter skole eller en elev skifter klasse. Derfor **SKAL** alle brugere slette personlige kontakter og deaktivere automatisk tilføjelse af kontaktpersoner. Hvis det ikke gøres vil det give en række udfordringer.

- Gå ind i "Kontaktpersoner"



- Vælg "Andre kontaktpersoner"

NY KONTAKTPERSON

▸ **Mine kontaktpersoner ...**

Oftest anvendte kontaktper...

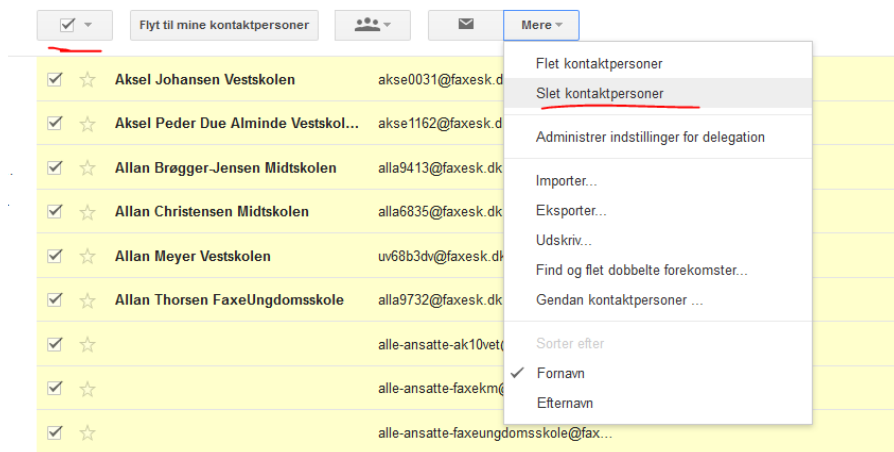
Andre kontaktpersoner (850)

Indeks

Ny gruppe...

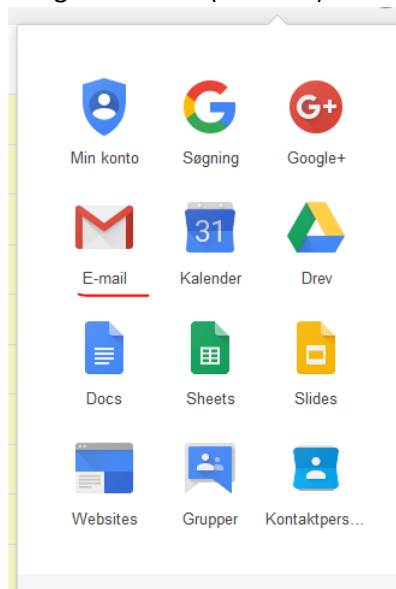
Importér kontaktpersoner...

- Markere alle
- Vælge "Mere" og tryk "Slet kontaktpersoner"

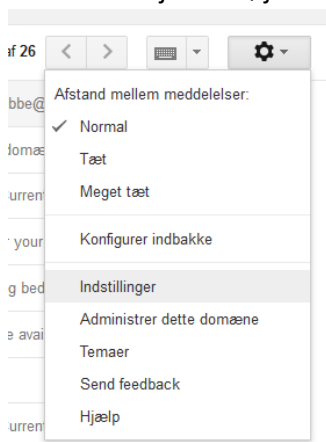


## Deaktivere automatisk tilføjelse til "Mine kontakter"

- Vælg ind i Gmail ("E-mail")



- Under tandhjulet i højre side vælges "Indstillinger"



- Ændre i "Opret kontaktpersoner til autofuldførelse" til "Jeg tilføjer selv kontaktpersoner"

<a href="#">Flere oplysninger</a>	<input type="radio"/> Skjul personwidgetten
<b><u>Opret kontaktpersoner til autofuldførelse:</u></b>	<input type="radio"/> Når jeg sender en meddelelse til en ny person, skal vedkommende f
	<input checked="" type="radio"/> <u>Jeg tilføjer selv kontaktpersoner</u>
<b>Signatur:</b>	<input type="radio"/> Ingen signatur

## Skal vi slette alle brugers personlige kontakter?

Som Google Administrator skal du blot sende os en mail på [support@easyiq.dk](mailto:support@easyiq.dk), så sletter vil alle brugernes kontakter inden for jeres maildomæne.

Meld også gerne ind til os, hvis vi skal gøre det som en del af årsrulningens proceduren så gør vi det i juli måned hver år.