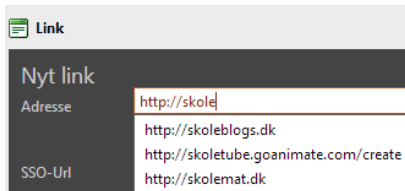


## EasyIQ ConnectAnywhere Release note

- **PC Klient 2.4.0.17**
  - **Support for at Domain maskiner kan logge på ConnectAnywhere automatisk med Windows credentials**
    - Løsningen forudsætter/kræver at man logger på Windows med sit UniLogin som "brugernavn" og at der er en UniSync aftale for skolen/kommunen til EasyIQ
  - **Support for at PC klienten kan "Åbne/Lukke" internettet via Netic hotspot**
    - Vi har indgået samarbejde med Netic og kan nu tilbyde Internet Åbne/Lukke funktionalitet internt på skolerne uden krav om VPN. Se mere om Netic hotspot her: <http://www.netic.dk/produkter/netic-hotspot-solution.html>
  - **En række mindre forbedringer og fejlrettelser omkring SSO på IE11**
    - SSO på IE 11 flytter nu ikke musen
    - SSO på IE 11 lukker ikke automatisk dialog bokse
    - SSO på IE 11 markerer nu ikke web elementer med gult der er i fokus
    - Efter SSO på IE 11 "slipper" Klienten browseren så der nu ikke er problemer med lukke klienten

**OBS: Internet Explorer 11, SSO virker ikke med ConnectAnywhere, dette er løst med PC klient 2.4.0.16**

- **PC Klient 2.4.0.16**
  - SSO virker nu på Internet Explorer 11
  - Bedre håndtering af App-V SP2 opdatering på klienterne
  - Brugerskift forbedret håndtering af logud og login
    - Bedre håndtering af drev ved brugerskift
  - Print håndtering i klient forbedret
  - Kiosk mode, mulighed for autologoff
    - Brugeren logges ud når "OS idle time" overstiger det fastsatte antal minutter
  - MSI installations parametre udvidet:
    - FORCECREATENEWAPPSETTINGS={true|false} - Overskriv eksisterende AppSettings fil
    - CLIENTTYPE={domain|kiosk|private} - default er private
    - SELECTEDSCHOOLID={skoleID} - Låser skolevalg til den valgte skole, default låser ikke skolen
    - ENABLESCHOOLSELECTION={true|false} - Lås skolevalg til det valgte
    - SHOWAUTOSTART={true|false} - Vis auto start option i klienten
    - SHOWAUTOCONNECT={true|false} - Vis auto connect option i klienten
    - SHOWSAVEPASSWORD={true|false} - Vis save password option i klienten
    - SHOWAUTOLOGOFF={true|false} - Vis auto logoff option i klienten
    - AUTOSTART={true|false} - Start klienten automatisk efter Windows login
    - AUTOCONNECT={true|false} - Log på klienten automatisk når den startes
    - AUTOLOGOFF={antal hele minutter til logoff} - Logger automatisk af klienten efter x antal minutter
- **Skolelinks 1.1**
  - Forbedret webinterface i forhold til iPad
  - Mulighed for at lave paneler kun til undervisere eller elever
  - Når der laves en ny link, laves "google lookup":



## Version 2.4

Der er over det sidste år lavet en lang række forbedringer, tiltag og fejlrettelser.

- **Ændringer til forudsætningerne:**

- Klienten skal ved førstegangs login og i opdateringssituationen have adgang til:
  - <https://causa.easyiqcloud.dk>
  - <http://deploy.easyiqcloud.dk>
  - <https://cloudresources.easyiqcloud.dk>

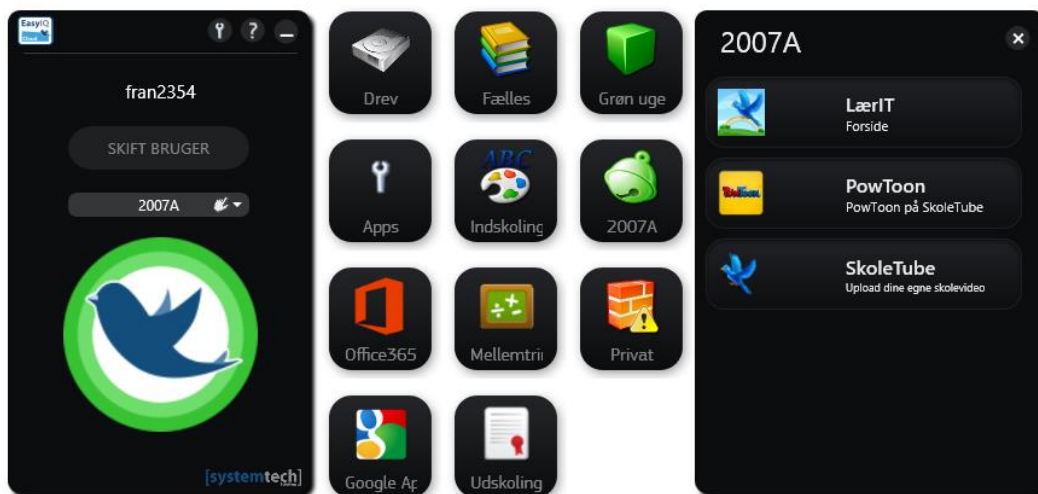
Også på det interne Skole net uanset om man er valideret på nettet eller ej.

- **Skolelinks 1.005**


- Paneler og Links styres nu af lærerne selv i en ny UniLogin web portal
- Nye paneler/Link grupper laves nemt og enkelt af lærerne og IT afdelingen
- Brugere kan søge links i central database og genbruge disse
- Brugere kan nemt lave nye links, der umiddelbart efter 3-5 minutter kan benyttes i klienten
- Hvis det er en Uni•Login side laves der en "Single Sign On" (SSO) link
  - For kendte sider sker det automatisk
  - Ved nye Uni•Login sider, skaber i vi en SSO link i løbet af 1-2 dage.
    - Linken kan fint benyttes i den mellemliggende periode, dog uden SSO.
- Skolelinks kan også bruges på EasyIQ Office365
- Skolelinks web portalen ser såedes ud:



- Og klienten på PC ser sådan ud for denne klasse:



Og således på en iPhone:



- **Hybriddata**

- ConnectAnywhere kan nu logge på "remote" fileservere via webdav  
ConnectAnywhere leveret fra "EasyIQ Cloud" kan ny tilgå data på jeres lokale infrastruktur
- Forudsætter:
  - Lokalt Microsoft Active Directory (AD) med UniLogin brugere
  - Hjemme- og Gruppe-drev på en Windows fileserver
  - Hjemme- og gruppe-drev tilgås sikkert på internet via webdav (https)
  - Kræves Microsoft webdav server(e) og Microsoft licens
  - Webdav server(e) skalering og redundans, efter antallet af samtidige brugere
  - UniSync aftale
  - Installation af "AD Sync" service på remote Active Directory (AD)
  - URL til Gruppedrev skal fremgår af gruppens URL attribut i AD
- Forberedt til Hybridprint support

- **PC Klient 2.4.0.10**

- Support for Skolelinks
  - Herunder mulighed for at lærerne kan vælge deres klasse
  - Support for bredere ikoner på links
  - Klient ændret så der kan hentes flere ikoner ved første login
- Support for App-V 4.6 SP2 og dermed Windows 8
- Forbedret logning omkring skolelinks

- **MAC 2.4.0.9**

- Support for Skolelinks
  - Herunder mulighed for at lærerne kan vælge deres klasse
  - Support for bredere ikoner på links

- **IOS 1.014**

- Support for Skolelinks
  - Herunder mulighed for at lærerne kan vælge deres klasse
  - Support for bredere ikoner på links

- Slet, Flyt og omdøb
  - Support for "slet" og "flyt" en eller flere filer
  - Support for "omdøb" file
  - Support for "slet" mappe
- Support for flere file-typer omkring "Open-in" funktionalitet
  - Vil modtager meget gerne ønsker til flere filetyper.
- Testet på IOS 7